

ISSN 1331-5277

STATISTIČKI BILTEN

5

HRVATSKI ZAVOD ZA ZAPOŠLJAVANJE
PODRUČNA SLUŽBA KARLOVAC

SVIBANJ 2011

BROJ 5

God XVIII

UREDNIŠTVO: Robert Babić, dipl. sociolog
E-mail: robert.babic@hzz.hr

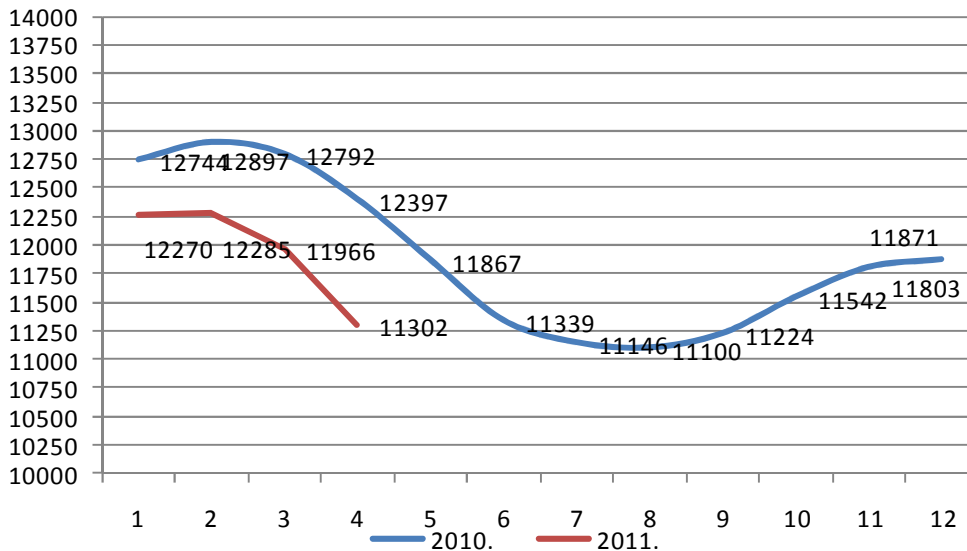
NAKLADNIK: Hrvatski zavod za zapošljavanje
Područna služba Karlovac
Karlovac, Domobranska 19
Tel: 047 606 400, fax: 047 615 486
E-mail: hzz.karlovac@hzz.hr
Web stranica: www.hzz.hr

ZA NAKLADNIKA: Ana Pozderac, prof.
Pročelnica Područne službe



NEZAPOSLENOST

Na kraju travnja 2011. godine u evidenciji Zavoda za zapošljavanje evidentirane su **11 302 nezaposlene osobe**, što je u odnosu na protekli mjesec **smanjenje od 5,5%** odnosno za **664 nezaposlene osobe**. U odnosu na travanj 2010. godine došlo je do **smanjenja nezaposlenosti za 8,8% tj. za 1095 nezaposlenih osoba**.

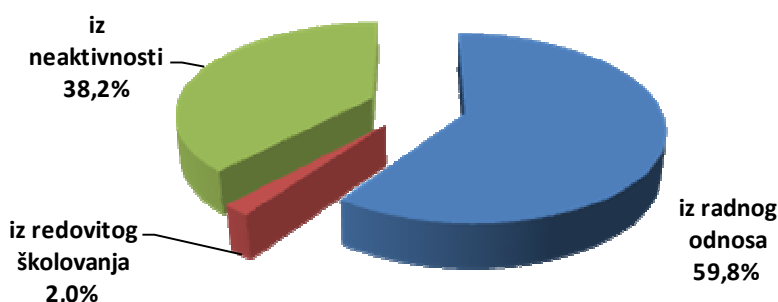


Graf 1. - broj nezaposlenih u 2010. i 2011. godini u Karlovačkoj županiji

U Republici Hrvatskoj krajem travnja 2011. godine evidentirano je **308 869 nezaposlenih osoba** što je **smanjenje od 6,4%** u odnosu na protekli mjesec te **povećanje od 0,06%** u odnosu na isto razdoblje prošle godine.

U travnju **612 osoba** se prijavilo na Zavod za zapošljavanje, što je u odnosu na ožujak **povećanje za 4 osobe (0,6%)**, a u odnosu na isto razdoblje prošle godine **povećanje za 110 osoba (21,9%)**. Udio novoprijavljenih osoba u ukupnom broju nezaposlenih na kraju travnja iznosio je **5,4%**. Novoprijavljeni dolaze iz:

- **366 (59,8%)** nekog oblika radnog odnosa
- **12 (1,9%)** redovitog školovanja
- **234 (38,3%)** neaktivnosti



Graf 2 - udio novoprijavljenih nezaposlenih osoba prema posljednjem statusu

STATISTIČKI BILTEN

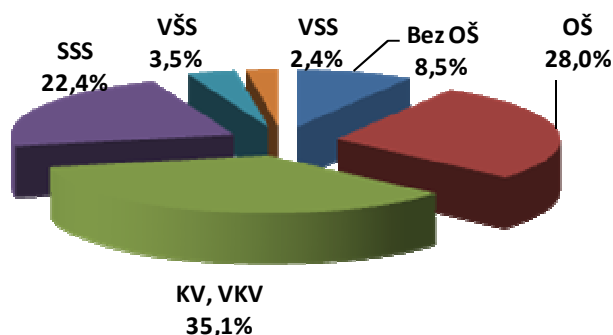
S druge strane tijekom mjeseca iz evidencije nezaposlenih odjavljeno je **1279 osoba**, od toga **626 (48,9%) zbog zaposlenja**, **397 (31,0%) zbog zaposlenja na temelju drugih poslovnih aktivnosti**, te **253 (20,1%) odjavljeno iz evidencije zbog drugih razloga**. Ostali razlozi odjave iz evidencije nezaposlenih u mjesecu su:

- nejavljanje u dva uzastopna roka Zavodu (**100 osoba ili 7,8%**),
- preseljenje s područja službe za zapošljavanje (**11 osoba ili 0,9%**),
- umirovljenje (**23 osobe ili 1,8%**),
- odjava sa evidencije (**30 osoba ili 2,3%**),
- smrt (**3 osobe ili 0,2%**),
- neodazivanje na individualno sav. ili grupno info. (**16 osoba ili 1,2%**),
- ostvarivanje prava na roditeljsku ili skrb. pošteđu od rada (**17 osoba ili 1,3%**),
- promjena statusa– nezaposlena osoba postaje tražitelj zaposlenja (**1 osoba ili 0,07%**),
- ostvarivanje dohotka koji je veći od najniže mjes. osnovice (**1 osoba ili 0,07%**)
- dragovoljno služenje vojnog roka (**1 osoba ili 0,07%**)
- odbio ili prekinuo obrazovanje koje organizira HZZ (**3 osobe ili 0,2%**),
- uključenje u obrazovanje koje organizira HZZ (**26 osoba ili 2,0%**),
- nisu ispunjeni uvjeti za zakonsku prijavu (**1 osoba ili 0,07%**),
- odbio zaposlenje (**18 osoba ili 1,4%**)
- nije raspoloživ (**3 osobe ili 0,2%**).

Struktura nezaposlenih po obrazovanju

Prema podacima struktura nezaposlenih prema obrazovanju krajem travnja 2011. godine bila je sljedeća:

- osoba s nepotpunom OŠ - ukupno **959 (8,5%)**
- osoba sa završenom OŠ - ukupno **3 169 (28,0%)**
- KV i VKV radnika - ukupno **3 971 (35,1%)**,
- osoba sa završenom 4-godišnjom SŠ - ukupno **2 536 (22,4%)**
- osoba sa višom stručnom spremom - ukupno **400 (3,5%)**
- visokom stručnom spremom - ukupno **267 (2,4%)**



Graf 3 - struktura nezaposlenih prema obrazovanju u Karlovačkoj županiji

STATISTIČKI BILTEN

Struktura nezaposlenih po spolu

Od ukupnog broja nezaposlenih **6 168 (54,6%) su žene, a 5 134 (45,4%) su muškarci. U odnosu na prošli mjesec udio nezaposlenih žena se smanjio odnosno udio muškaraca povećao za 0,5%. U odnosu na isto razdoblje prošle godine došlo do smanjenja udjela nezaposlenih žena odnosno povećanja udjela nezaposlenih muškaraca za 1,8 postotna boda.**

Struktura nezaposlenih po dobi i radnom stažu

Od ukupnog broja nezaposlenih **prvi put zaposlenje traži 1 875 (16,6%) što je smanjenje za 0,2% u odnosu na prošli mjesec a odnosu isto razdoblje prošle godine povećanje za 0,2 postotna boda.**

Dobna struktura nezaposlenih osoba u travnju 2011. bila je sljedeća: najviše u evidenciji bilo je starijih osoba od 50 godina - 3709; zatim osoba od 35 do 49 godine starosti ukupno - 3620, mlađih osoba od 20 do 34 godine starosti - 3571; , zatim, te najmanje mladih od 15 do 19 godina starosti - 402.

	Bez staža	1 - 5 g.	5 - 10 g.	10 - 20 g.	20 g. -		
	UK.	UK.	UK.	UK.	UK	UKUPNO	%
15-19	323	79	0	0	0	402	3,6
20-34	969	1868	572	162	0	3571	31,6
35-49	420	889	733	1058	520	3620	32,0
50-	163	210	184	808	2344	3709	32,8
UKUPNO	1875	3046	1489	2028	2864	11 302	
%	16,6	27,0	13,2	17,9	25,3		

Tablica 1. - usporedba nezaposlenih po stažu i godinama starosti

Branitelji

Od ukupnog broja nezaposlenih osoba u evidenciji krajem travnja bilo je prijavljeno **1 657 nezaposlenih hrvatskih branitelja. U odnosu na prošli mjesec se smanjio broj branitelja za 62 (3,6%), a u odnosu isto razdoblje prošle godine se smanjio za 104 nezaposlena branitelja (5,9%). Udio branitelja u ukupnom broju nezaposlenih u Karlovačkoj županiji u travnju iznosio je 14,7%.**

Tijekom mjeseca u evidenciju nezaposlenih prijavilo se **67 branitelja, dok ih je 72 zaposleno, 23 zaposlena na temelju drugih poslovnih aktivnosti te 41 odjavljeno zbog drugih razloga. U ukupnom broju nezaposlenih branitelja ima 62 žene (3,7%) i 1595 muškaraca (96,3%). Također, 53 (3,2%) nezaposlena branitelja traže zaposlenje po prvi put.**

ISPOSTAVE	KARLOVAC	DUGA RESA	OGULIN	OZALJ	SLUNJ	VOJNIĆ	UKUPNO
	649	400	176	194	230	8	1 657

Tablica 2. - broj branitelja po ispostavama

STATISTIČKI BILTEN

Pregled nezaposlenih po gradovima i općinama



Ispostava Karlovac

Krajem travnja u Ispostavi Karlovac, koja pokriva grad Karlovac i općine Draganić, Krnjak i Lasinja, zabilježeno je **smanjenje evidentirane nezaposlenosti od 5,1% odnosno 240 osoba u odnosu na prošli mjesec**. U odnosu na isto razdoblje prošle godine došlo je do **smanjenja nezaposlenosti za 423 osoba (8,3%)**. Ukupan broj nezaposlenih u Ispostavi Karlovac krajem mjeseca **iznosio je 4 452, što je 39,4%** od ukupnog broja nezaposlenih u Karlovačkoj županiji.

ISPOSTAVA	GRAD/OPĆINA	UKUPNO		Bez OŠ		OŠ		KV, VKV		SSS		VŠS		VSS	
		UK.	Ž.	UK.	Ž.	UK.	Ž.	UK.	Ž.	UK.	Ž.	UK.	Ž.	UK.	Ž.
KARLOVAC	KARLOVAC	4.008	2.242	247	137	898	555	1.430	637	1.054	678	230	143	149	92
	DRAGANIĆ	191	94	13	8	45	22	92	35	32	22	6	5	3	2
	KRNJAK	184	89	9	5	78	34	66	31	26	16	4	2	1	1
	LASINJA	69	24	8	3	31	12	22	3	5	4	0	0	3	2
	UKUPNO	4.452	2.449	277	153	1.052	623	1.610	706	1.117	720	240	150	156	97

Tablica 3. - prikaz nezaposlenih po općinama i po kvalifikacijskoj strukturi u Ispostavi Karlovac

U travnju **269 osoba** se prijavilo u evidenciju nezaposlenih u Ispostavu Karlovac, što je u odnosu na prošli mjesec **smanjenje za 4 osobe (1,5%)**, a u odnosu na isto razdoblje prošle godine **povećanje za 68 osoba (33,8%)**. Od novoprijavljenih najviše ih je iz nekog oblika radnog odnosa - **157**, iz redovitog školovanja - **7** i iz neaktivnosti - **105**.

S druge strane tijekom mjeseca iz evidencije u Ispostavi Karlovac odjavljeno je **509 osoba**, od toga **236 osoba** zbog zaposlenja (**46,4%**), **176 osoba (34,6%)** zbog zaposlenja na temelju drugih poslovnih aktivnosti te **97 osoba (19,0%)** odjavljeno iz evidencije zbog drugih razloga.

Od ukupnog broja zaposlenih osoba **224 (94,9%)** ih je zaposleno na određeno vrijeme, a **12 (5,1%)** na neodređeno vrijeme. **28 osoba (11,9%)** je zaposleno po prvi put. Također, zaposleno je **139 (58,9%)** žena i **97 (41,1%)** muškarca.

Tijekom mjeseca u Ispostavi Karlovac zaprimljeno je **122 oglasa za slobodna radna mjesta**.

STATISTIČKI BILTEN

Ispostava Duga Resa

Krajem travnja u Ispostavi Duga Resa, koja pokriva grad Duga Resu i općine Barilović, Bosiljevo, Generalski stol i Netretić, zabilježeno je **povećanje nezaposlenosti**. Ukupan broj evidentiranih nezaposlenih osoba iznosio je **2 175, što je smanjenje od 6,9% tj za 162 osobe** u odnosu na prošli mjesec. U odnosu na isto razdoblje prošle godine došlo je do **smanjenja nezaposlenosti za 307 osobu (12,4%)**. Udio nezaposlenih Ispostave Duga Resa u odnosu na Karlovačku županiju krajem travnja iznosio je **19,2%**.



ISPOSTAVA	GRAD/OPĆINA	UKUPNO		Bez OŠ		OŠ		KV, VKV		SSS		VŠS		VSS	
		UK.	Ž.	UK.	Ž.	UK.	Ž.	UK.	Ž.	UK.	Ž.	UK.	Ž.	UK.	Ž.
DUGA RESA	DUGA RESA	1.479	899	192	97	389	270	511	259	291	208	63	45	33	20
	BARILOVIĆ	238	118	41	19	106	56	63	28	25	13	2	2	1	0
	BOSILJEVO	114	59	12	7	46	24	35	14	16	12	4	2	1	0
	G. STOL	211	124	31	16	57	35	79	48	39	21	4	4	1	0
	NETRETIĆ	133	77	16	8	49	20	45	29	20	18	3	2	0	0
	UKUPNO		2.175	1.277	292	147	647	405	733	378	391	272	76	55	36

Tablica 4. - prikaz nezaposlenih po općinama i po kvalifikacijskoj strukturi Ispostavi Duga Resa

U travnju **74 osoba** se prijavilo u evidenciju nezaposlenih u Ispostavu Duga Resa, što je u odnosu na prošli mjesec **smanjenje za 25 osoba (25,2%)**, a u odnosu na isto razdoblje prošle godine **smanjenje za 4 osobe (5,1%)**. Od novoprijavljenih najviše ih je iz nekog oblika radnog odnosa - **46**, iz redovitog školovanja - **2** i neaktivnosti - **26**.

S druge strane tijekom mjeseca iz evidencije u Ispostavi Duga Resa objavljeno je **236 osoba**, od toga **135 osobe zbog zaposlenja (57,2%)**, **61 osoba (25,8%)** zbog zaposlenja na temelju drugih poslovnih aktivnosti te **40 osoba (16,9%)** je objavljeno iz evidencije zbog drugih razloga.

Od ukupnog broja zaposlenih osoba **132 (97,8%)** je zaposlena na određeno vrijeme, a **3 osobe (2,2%)** na neodređeno vrijeme. **11 osoba (8,1%)** je zaposleno po prvi put. Također, zaposleno je **75 (55,6%)** žena i **60 (44,4%)** muškaraca.

Tijekom mjeseca u Ispostavi Duga Resa zaprimljeno je **54 oglasa za slobodna radna mjesta**.

STATISTIČKI BILTEN



Ispostava Ogulin

Krajem travnja u Ispostavi Ogulin, koja pokriva grad Ogulin te općine Josipdol, Plaški, Saborsko i Tounj, ukupan broj nezaposlenih osoba iznosio je **1 798**, što je **smanjenje za 4,2% odnosno 79 osoba** u odnosu na prethodni mjesec. U odnosu na isto razdoblje prošle godine došlo je do **smanjenja nezaposlenosti za 159 osoba (7,7%)**. Udio nezaposlenih Ispostave Ogulin u odnosu na Karlovačku županiju iznosio je **15,9%**.

ISPOSTAVA	GRAD/ OPĆINA	UKUPNO		Bez OŠ		OŠ		KV, VKV		SSS		VŠS		VSS	
		UK.	Ž.	UK.	Ž.	UK.	Ž.	UK.	Ž.	UK.	Ž.	UK.	Ž.	UK.	Ž.
OGULIN	OGULIN	1.022	560	72	46	157	99	374	162	364	225	24	11	31	17
	JOSIPDOL	322	184	46	27	58	36	139	67	71	47	4	4	4	3
	PLAŠKI	291	145	34	21	85	43	104	46	60	32	5	1	3	2
	SABORSKO	54	27	6	5	20	11	21	7	6	3	1	1	0	0
	TOUNJ	109	63	4	1	27	17	52	27	24	16	1	1	1	1
	UKUPNO	1.798	979	162	100	347	206	690	309	525	323	35	18	39	23

Tablica 5. - prikaz nezaposlenih po općinama i po kvalifikacijskoj strukturi u Ispostavi Ogulin

U travnju **113 osoba** se prijavilo u evidenciju nezaposlenih u Ispostavu Ogulin, što je u odnosu na prošli mjesec **smanjenje za 11 osoba (8,9%)**, a u odnosu na isto razdoblje prošle godine **isti broj novoprijavljenih**. Od novoprijavljenih najviše ih je iz radnog odnosa - **72** i iz neaktivnosti - **41**.

S druge strane tijekom mjeseca iz evidencije u Ispostavi Ogulin **odjavljeno je 192 osobe**, od toga **71 osoba zbog zaposlenja (37,0%)**, **69 osoba (35,9%)** zbog zaposlenja na temelju drugih poslovnih aktivnosti te **52 osobe (27,1%)** su odjavljene iz evidencije zbog drugih razloga.

Od ukupnog broja zaposlenih **63 osoba (88,7%)** su zaposlene na **određeno vrijeme**, a **8 osoba (11,3%)** na neodređeno vrijeme. **7 osoba (9,9%)** je zaposleno po prvi put. Također, zaposleno je **28 (39,4%)** žena i **43 (60,6%)** muškaraca.

Tijekom mjeseca u Ispostavi Ogulin zaprimljeno je **38 oglasa za slobodna radna mjesta**.

STATISTIČKI BILTEN

Ispostava Ozalj

Krajem travnja u Ispostavi Ozalj, koja pokriva grad Ozalj te općine Žakanje, Ribnik i Kamanje, zabilježeno je **smanjenje evidentirane nezaposlenosti**. Ukupan broj nezaposlenih krajem mjeseca **iznosio je 990 što je za 4,3% odnosno 45 osoba manje nego prošli mjesec**. U odnosu na isto razdoblje prošle godine došlo je do **smanjenja nezaposlenosti za 78 osobe (7,3%)**. Udio nezaposlenih Ispostave Ozalj u odnosu na nezaposlene u Karlovačkoj županiji krajem mjeseca iznosi 8,7%



ISPOSTAVA	GRAD/OPĆINA	UKUPNO		Bez OŠ		OŠ		KV, VKV		SSS		VŠS		VSS	
		UK.	Ž.	UK.	Ž.	UK.	Ž.	UK.	Ž.	UK.	Ž.	UK.	Ž.	UK.	Ž.
OZALJ	OZALJ	640	350	86	27	205	128	215	105	105	73	14	7	15	10
	ŽAKANJE	178	103	11	4	52	34	72	35	36	25	4	3	3	2
	RIBNIK	59	22	3	1	18	9	28	10	9	2	1	0	0	0
	KAMANJE	113	66	10	4	33	22	47	22	20	16	2	2	1	0
	UKUPNO	990	541	110	36	308	193	362	172	170	116	21	12	19	12

Tablica 6. - prikaz nezaposlenih po općinama i po kvalifikacijskoj strukturi u Ispostavi Ozalj

U travnju **58 osoba** se prijavilo u evidenciju nezaposlenih u Ispostavu Ozalj, što je u odnosu na prošli mjesec **povećanje za 20 osoba (52,6%)**, a u odnosu na isto razdoblje prošle godine **povećanje za 23 osoba (65,7%)**. Novoprijavljeni dolaze iz radnog odnosa – **33**, iz redovitog školovanja - **3** i iz neaktivnosti – **22**.

S druge strane tijekom mjeseca iz evidencije u Ispostavi Ozalj odjavljeno je **103 osoba**, od toga **45 osoba (43,7%) zbog zaposlenja**, **32 osobe (31,1%) zbog zaposlenja na temelju drugih poslovnih aktivnosti** te **26 osoba (25,2%) je odjavljena iz evidencije zbog drugih razloga**.

Od ukupnog broja zaposlenih **43 osobe (95,6%)** su zaposlene na **određeno vrijeme**, a **2 osobe** na neodređeno vrijeme. **7 osoba (15,6%)** je zaposleno po prvi put. Također, zaposlene su **22 (48,9%) žena** i **23 (51,1%) muškarca**.

Tijekom mjeseca u Ispostavi Ozalj zaprimljeno je **19 oglasa za slobodna radna mjesta**.

STATISTIČKI BILTEN



Ispostava Slunj

Krajem travnja u Ispostavi Slunj, koja pokriva grad Slunj te općine Cetingrad i Rakovica, zabilježeno je **smanjenje evidentirane nezaposlenosti**. Ukupan broj nezaposlenih krajem mjeseca je iznosio **1 370, što je za 8,9% odnosno 122 osoba manje** nego prethodni mjesec. U odnosu na isto razdoblje prošle godine došlo je do **smanjenja nezaposlenosti za 58 osoba (4,4%)**. Udio nezaposlenih Ispostave Slunj u odnosu na nezaposlene u Karlovačkoj županiji iznosi **11,0%**.

ISPOSTAVA	GRAD/ OPĆINA	UKUPNO		Bez OŠ		OŠ		KV, VKV		SSS		VŠS		VSS	
		UK.	Ž.	UK.	Ž.	UK.	Ž.	UK.	Ž.	UK.	Ž.	UK.	Ž.	UK.	Ž.
SLUNJ	SLUNJ	617	332	43	11	253	155	176	82	128	74	10	5	7	5
	CETINGRAD	410	183	23	10	239	113	89	25	52	29	5	4	2	2
	RAKOVICA	221	107	5	2	68	35	83	32	60	34	3	3	2	1
	UKUPNO	1.248	622	71	23	560	303	348	139	240	137	18	12	11	8

Tablica 7. - prikaz nezaposlenih po općinama i po kvalifikacijskoj strukturi u Ispostavi Slunj

U travnju **47 osoba** se prijavila u evidenciju nezaposlenih u Ispostavu Slunj što je u odnosu na prošli mjesec **povećanje za 6 osoba (14,6%)**, a u odnosu na isto razdoblje prošle godine **povećanje za 7 osoba (17,5%)**. Novoprijavljeni dolaze iz radnog odnosa - **26**, i iz neaktivnosti - **21**.

S druge strane tijekom mjeseca iz evidencije u Ispostavi Slunj odjavljeno je **169 osoba**, od toga **110 osoba zbog zaposlenja (65,1%)**, **43 osobe (25,4%)** zbog zaposlenja na temelju drugih poslovnih aktivnosti te **16 osoba (9,5%)** je odjavljeno iz evidencije zbog drugih razloga.

Svih **110 osoba (100%)** su zaposlene na **određeno vrijeme**. **4 osobe (3,6%)** su zaposlene po prvi put. Također, zaposleno je **63 (57,2%) žena** i **47 (42,8%) muškaraca**.

Tijekom mjeseca u Ispostavi Slunj zaprimljeno je **82 oglasa za slobodna radna mjesta**.

Ispostava Vojnić

U travnju u Ispostavi Vojnić, koja pokriva područje općine Vojnić, **smanjio se broj nezaposlenih osoba**. Ukupan broj nezaposlenih **krajem mjeseca iznosio je 639, što je za 2,4% odnosno 16 osoba manje nego prošli mjesec**. U odnosu na isto razdoblje prošle godine došlo je do **smanjenja nezaposlenosti za 79 osoba (11,0%)**. Udio nezaposlenih Ispostave Vojnić u odnosu na nezaposlene u Karlovačkoj županiji iznosi **5,6%**.



ISPOSTAVA	OPĆINA	UKUPNO		Bez OŠ		OŠ		KV, VKV		SSS		VŠS		VSS	
		UK.	Ž.	UK.	Ž.	UK.	Ž.	UK.	Ž.	UK.	Ž.	UK.	Ž.	UK.	Ž.
VOJNIĆ	VOJNIĆ	639	300	47	20	255	123	228	97	93	49	10	8	6	3

Tablica 8. - prikaz nezaposlenih po kvalifikacijskoj strukturi u Ispostavi Vojnić

U travnju **51 osobe** su se prijavile u evidenciju nezaposlenih u Ispostavu Vojnić što je u odnosu na prošli mjesec **povećanja za 18 osoba (54,5%)**, a u odnosu na isto razdoblje prošle godine **povećanje za 16 osoba (45,7%)**. Novoprijavljene dolaze iz radnog odnosa - **32** te iz neaktivnosti - **19**.

S druge strane tijekom mjeseca iz evidencije u Ispostavi Vojnić odjavljeno je **67 osoba**, od toga **29 osoba zbog zaposlenja (43,3%)**, **16 osoba (23,9%)** zbog zaposlenja na temelju drugih poslovnih aktivnosti te **22 osobe (32,8%)** je odjavljeno iz evidencije zbog drugih razloga.

Od ukupnog broja zaposlenih **28 osoba (96,6%)** su zaposlene na **određeno vrijeme**, a **1 osoba** na neodređeno vrijeme. **2 osobe** su zaposlene po prvi put. Također, od ukupnog broja zaposlenih bilo je **15 (51,7%)** žena te **14 (48,3%)** muškaraca.

Tijekom mjeseca u Ispostavi Vojnić je zaprimljeno **5 oglasa za slobodna radna mjesta**.

STATISTIČKI BILTEN

Pregled nezaposlenih po zanimanjima

Tablice donose pregled zanimanja nezaposlenih osoba kojih ima više od 10 u evidenciji Zavoda za zapošljavanje PS Karlovac.

Šifra zanimanja	Naziv zanimanja	Ukupno
2	Stručnjaci i znanstvenici	
2441617	dipl. ekonomist	71
2429617	diplomirani pravnik	13
2213177	agronom	12
2331017	razredni učitelj	12
3	Inženjeri, tehničari i srodna zanimanja	
3113714	elektrotehničar	75
3433316	ekonomist	65
3212314	šumarski tehničar	54
3121524	računalni tehničar	40
3119106	inženjer zaštite na radu	40
3116964	prehrambeni tehničar	38
3115914	strojarski tehničar	35
3119614	drvni tehničar	33
3231114	medicinska sestra	32
3111294	kemijski tehničar	32
3227114	veterinarski tehničar	26
3116976	prehrambeni tehnolog	26
3471214	grafički dizajner	25
3415116	komercijalist	24
3226114	fizioterapeut	24
3320116	odgojitelj predškolske djece	23
3115926	strojarski inženjer	18
3112384	građevinski tehničar	17
3414216	ekonomist turizma i ugo.	16
3212244	poljoprivredni tehničar	15
3211194	ekološki tehničar	14
3122164	računalni operator	14
3226126	viši fizioterapeut	14
3119506	tekstilni inženjer	13
3432116	upravni pravnik	13
3119494	tekstilni tehničar	13
3114774	tehničar za mehatroniku	12
3471116	dizajner tekstila i odjeće	12
3119486	inž. tekstilnokemijske tehnol.	11
3112415	građevinski poslovođa	10
3111424	meteorološki tehničar	10
4	Uredski i šalterski službenici	
4190154	administrativni službenik	412
4121214	ekonomski službenik	255
4134134	komercijalni službenik	122
4121184	knjigovođa	71
4131124	skladištar	55
4133184	prometnik vlakova	51
4221314	hotelijsko - turist.službenik	49

Šifra zanimanja	Naziv zanimanja	Ukupno
4222124	repcioner	20
4211164	blagajnik	20
4221214	željeznički robno-putnički blag	14
4190114	upravni službenik	12
4131112	pomoćni skladištar	11
4131214	skladišni službenik	10
5	Uslužna i trgovačka zanimanja	
5220213	prodavač	808
5123113	konobar	224
5122123	kuhar	138
5122112	pomoćni kuhar	116
5141133	frizer	112
5123112	pomoćni konobar	77
5220232	prodavač u kiosku i tržnici	85
5133132	njegovatelj starijih osoba	69
5169123	vratar	40
5169113	čuvar	34
5169312	čuvar objekata i okoliša	26
6	Poljoprivrednici, lovno-uzgojni, šum.radnici	
6112323	cvječar	32
6141133	šumski sjekač	21
6112312	pomoćni cvječar	14
7	Zanimanja u obrtu	
7436112	šivač	255
7436112	šivač tekstila	122
7231233	automehaničar	110
7432123	tkalac	73
7422123	stolar	71
7233713	strojobravar	70
7136213	instalater grijanja i klimat.	49
7122123	zidar	45
7141143	soboslikar i ličilac	43
7137123	elektroinstalater	43
7222423	bravar	41
7241543	elektromehaničar	40
7433113	krojač	39
7136123	vodoinstalater	39
7412113	pekar	39
7321243	keramičar	34
7442113	obučar	33
7137143	električar održavanja	33
7223213	kovinotokar	29
7122112	pomoćni zidar	26
7222412	pomoćni bravar	26
7411123	mesar	26
7213213	autolimar	25
7139113	kućni majstor	23

STATISTIČKI BILTEN

Šifra zanimanja	Naziv zanimanja	Ukupno
7412213	slastičar	21
7212133	zavarivač	20
7141112	pomoćni soboslikar	19
7141173	autolakirer	17
7123123	armirač	16
7129113	monter građ. elemenata	14
7213113	limar	14
7133113	fasader	14
7224112	brusač i čistač kovina	14
7344113	fotograf	14
7422112	pomoćni stolar	13
7436223	šivač gornjišta obuće	13
7113113	klesar	11
7124123	tesar	11
7432143	pletač	11
7222113	alatničar	11
7412132	pekar bureka i pizze	11
7129143	vodograditelj	10
7124112	pomoćni tesar	10
7242364	mehaničar rač. elektronike	10
7245223	monter telekom. mreža	10
7241233	autoelektričar	10
8	Rukovatelj strojeva	
8324113	vozač teretnog vozila	217
8261113	rukovatelj/predenje	123
8322143	vozač lakog dos. vozila	86
8332823	rukovatelj građ. strojevima	79
8334122	vozač viličara	60
8262113	rukovatelj/tkanje	30
8211913	rukovatelj/brojčano upravljani/ obrada kovina	30
8141172	pom. radnik prim. prerade drva	18
8278123	rukovatelj/proizvodnja piva	18
8275213	rukovatelj/prerada voća i povrća	10

Šifra zanimanja	Naziv zanimanja	Ukupno
9	Jednostavna zanimanja	
9132111	čistačica	923
9320131	radnik na proizv. liniji	507
9320121	radnik u održavanju	485
9132211	kuhinjski radnik	256
9312151	radnik niskogradnje	237
9211421	poljoprivredni radnik	229
9320251	drvopreradaivački radnik	142
9162111	čistač ulica	128
9330421	trgovački radnik	117
9320111	ručni pakirer	104
9330411	skladišni radnik	101
9313111	zidarski radnik	90
9320461	radnik na razvrstavanju otp.	78
9132121	sobarica	76
9911111	radnik bez zanimanja	74
9212111	šumski radnik	72
9313151	radnik visokogradnje	70
9320411	tekstilni radnik	55
9211121	vrtlarski radnik	46
9211151	berač poljop. proizvoda	42
9320431	obučarski radnik	40
9320181	radnik na montaži	39
9330131	transportni radnik	33
9313121	tesarski radnik	27
9151111	dostavljač	25
9211111	ratarski radnik	19
9133121	glačarica	17
9312131	cestarski radnik	17
9131111	kućna pomoćnica	14

Tablica 9. - pregled zanimanja nezaposlenih sa frekvencijom većom od 10

STATISTIČKI BILTEN

MATERIJALNO - PRAVNA ZAŠTITA

Krajem travnja ove godine na Zavodu za zapošljavanje bilo je **2 806 korisnika novčane naknade**, što je **smanjenje za 266 korisnika (8,6%)** u odnosu na prošli mjesec. U odnosu na isto razdoblje prošle godine došlo je do **smanjenje za 585 korisnika novčane naknade (17,2%)**. **24,8% osoba** od ukupnog broja nezaposlenih prima novčanu naknadu.

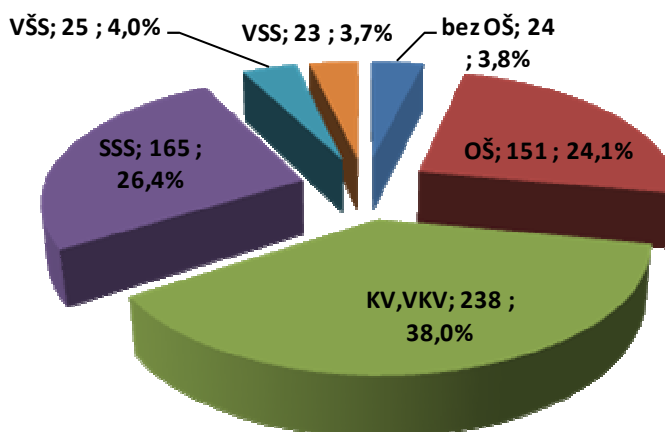
Prosječan iznos novčane naknade u Karlovačkoj županiji za travanj iznosi o je **1.434,19 HRK**, uz to da **77** korisnik prima do 1000,00 HRK, **1571** do 1200,00 HRK, **877** do 2000,00 HRK, **171** do 3000,00 HRK te **110** više do 3000,00 HRK.

Najveći broj korisnika novčane naknade se nalazi u Ispostavi Karlovac (1250) , zatim u Ispostavi Duga Resa (691) , onda u Ispostavi Ogulin (380), u Ispostavi Ozalj (248), u Ispostavi Slunj (165) , te najmanje u Ispostavi Vojnić (72).

ZAPOŠLJAVANJE

Tijekom travnja iz evidencije nezaposlenih Područne službe Karlovac zaposleno je **626 467 osoba**, što je **za 159 osoba (34,0%) više nego u prethodnom mjesecu**. U odnosu na isto razdoblje prošle godine zaposleno je **23 osobe (3,5%) manje**.

Od ukupnog broja zaposlenih **600 osobe (95,8%) je zaposleno na određeno vrijeme**, a **26 (4,2%) na neodređeno vrijeme**. Također, **59 osobe (9,4%) je zaposleno po prvi put**. Ako pogledamo spolnu strukturu zaposlenih osoba, možemo vidjeti da je **zaposleno 342 (54,6%) žena i 284 (45,4%) muškaraca**. Ako usporedimo obrazovnu strukturu možemo vidjeti da je najviše zaposleno **KV/VKV radnika i osoba s SSS**.

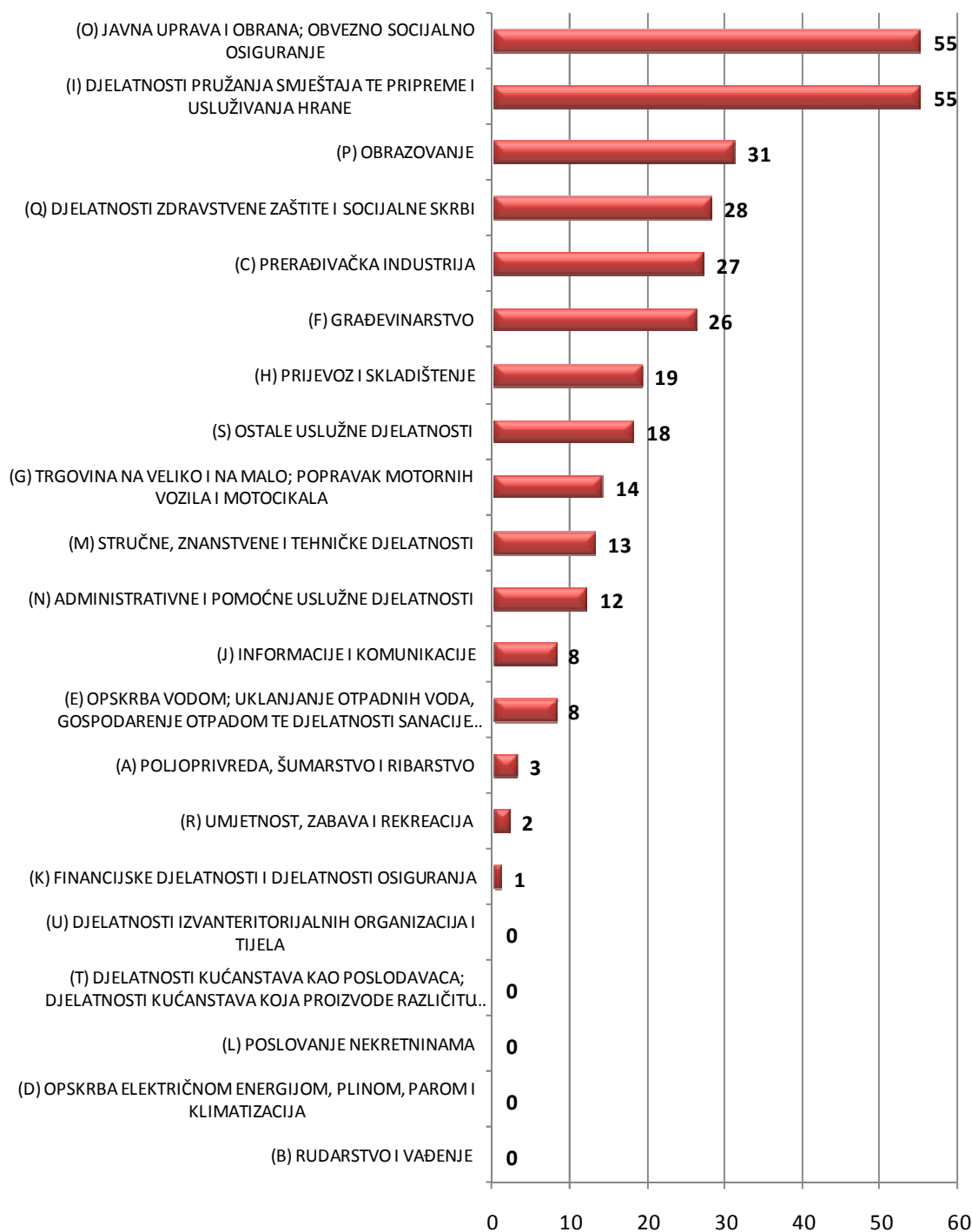


Graf 3 - kvalifikacijska struktura zaposlenih osoba u mjesecu

STATISTIČKI BILTEN

Traženi radnici

U travnju je zaprimljeno **320 prijava potreba za radnicima**, što je **smanjenje za 115 prijavu (26,4%)** u odnosu na prethodni mjesec. U odnosu na isto razdoblje prošle godine došlo je do **povećanja za 46 prijave (16,8%)**.



Graf 4. - prikaz potreba za radnicima prema područjima i prema rodu zanimanja

STATISTIČKI BILTEN

Najtraženija zanimanja na Zavodu za zapošljavanje PS Karlovac

Tablica donosi pregled najtraženijih zanimanja na Zavodu za zapošljavanje u 2011. godini

Naziv zanimanja i šifra	Ukupno
Stručnjaci i znanstvenici	
(2441617) diplomirani ekonomist	22
(2221117) doktor medicine	17
(2331427) učitelj likovne kulture	7
(2331417) učitelj glazbene kulture	7
(2321127) profesor engleskoga jezika	6
(2445167) psiholog	5
(2331017) razredni učitelj	5
(2331517) učitelj matematike	4
(2321437) profesor likovnih predmeta	4
(2223117) veterinar	4
(2221257) doktor medicine psihijatar	4
(2131517) administrator baza podataka	4
Inženjeri, tehničari i srodna zanimanja	
(3231114) medicinska sestra	26
(3412116) zastupnik osiguranja	27
(3320116) odgojitelj predškolske djece	8
(3433316) ekonomist	6
(3226114) fizioterapeut	5
(3112384) građevinski tehničar	5
(3113714) elektrotehničar	5
Uredski i šalterski službenici	
(4222124) recepcionar	10
(4190154) administrativni službenik	9
(4121184) knjigovođa	9
(4223112) telefonist	8
(4121214) ekonomski službenik	6
(4134134) komercijalni službenik	6
Uslužna i trgovačka zanimanja	
(5123133) konobar	104
(5220213) prodavač	41
(5122123) kuhar	35
(5133132) njegovatelj st. i nem. osoba	23
(5122112) pomoćni kuhar	17
(5141133) frizer	12
(5133112) njegovatelj bolesnika u kući	11

Naziv zanimanja i šifra	Ukupno
Poljopriv., lovno-uzgojni, šum. radnici	
(6141133) šumski sjekač	6
Zanimanja u obrtu	
(7436132) šivač	100
(7122123) zidar	15
(7422123) stolar	9
(7124123) tesar	8
(7412113) pekar	7
(7136123) vodoinstalatler	7
(7231233) automehaničar	6
(7233713) strojobravar	5
(7223213) kovinotokar	5
(7129123) građevinar za održavanje	4
(7136213) instalater grijanja i klimatizacije	4
Rukovatelj strojeva	
(8324113) vozač teretnog vozila	25
(8334112) vozač viličara	10
Jednostavna zanimanja	
(9320121) radnik u održavanju	125
(9313151) radnik visokogradnje	30
(9132111) čistačica	37
(9320251) drvoprerađivački radnik	17
(9162111) čistač ulica	14
(9312151) radnik niskogradnje	14
(9320131) radnik na proizvodnoj liniji	8
(9132121) sobarica	8
(9211421) poljoprivredni radnik	6
(9211121) vrtlarski radnik	5
(9211311) stočarski radnik	5
(9212111) šumski radnik	4
(9320111) ručni pakirer	4

Tablica 11 - najtraženiji radnici po zanimanjima u 2011. godini Područnoj službi Karlovac

STATISTIČKI BILTEN

Mjere aktivne politike zapošljavanja

Do kraja travnja 2011. godine Područna služba Karlovac ukupno je iskoristila mjere za poticanje zapošljavanja za 300 nezaposlenih osoba. Od toga 19 potpora je iskorišteno za poticanje zapošljavanja, 5 potpora za samozapošljavanje, 203 za osposobljavanje nezaposlenih osoba za rad, 33 za mjeru stručnog osposobljavanja bez zasnivanja radnog odnosa te 40 za javne radove.

Za više informacija o mjerama molimo vas kontaktirajte HZZ Područnu službu Karlovac na tel: 606 400 ili na e-mail: hzz.karlovac@hzz.hr

		travanj	2011.
Potpore za zapošljavanje	<i>Dugotrajno nezaposlene osobe</i>	3	7
	<i>Mlade osobe bez iskustva</i>	1	7
	<i>Osobe iznad 50 godina života</i>	1	1
	<i>Osobe s invaliditetom</i>	1	3
	<i>Posebne skupine nezaposlenih</i>	1	1
Potpore za zapošljavanje ukupno		7	19
Potpore za samozapošljavanje		3	5
Obrazovanje nezaposlenih osoba		30	203
Stručno osposobljavanje za rad bez zasnivanja radnog odnosa		12	33
Javni radovi		32	40
UKUPNO		84	300

Tablica 13 - provedba mjera poticanja zapošljavanja u 2011. godini u Područnoj službi Karlovac

NOVOSTI

Usvojena Strategija razvoja ljudskih potencijala Karlovačke županije za razdoblje 2011. - 2013.

Na 2. sjednici Vijeća za tržište rada Karlovačke županije, koja se održala 3. svibnja u prostorijama HZZ u Karlovcu, usvojena je nova Strategija razvoja ljudskih potencijala Karlovačke županije za razdoblje od 2011. do 2013. godine.

U rujnu 2006. godine tiskana je prva Strategija razvoja ljudskih potencijala Karlovačke županije koja je izrađena u okviru provedbe projekta EU CARDS 2004 – Lokalna partnerstva za zapošljavanje, faza 2. To je bio prvi dokument takve vrste u našoj županiji i trebala je vrijediti do 2012. godine. No, brze i dinamične promjene u gospodarskom okruženju, uvjetovane u velikoj mjeri gospodarskom krizom u posljednje dvije godine, traže odgovore na nova pitanja i probleme koji su, u međuvremenu, nastali. Ukazala se potreba, ali i prilika, da se napravi revizija postojeće Strategije u okviru provedbe projekta „Lokalna partnerstva za zapošljavanje, faza 3 iz IPE, IV komponenta.

STATISTIČKI BILTEN

NOVOSTI

U Strategija razvoja ljudskih potencijala Karlovačke županije je u skladu s Europskom strategijom Europe 2020, Nacionalnim programom poticanja zapošljavanja Republike Hrvatske, Operativnim programom za razvoj ljudskih potencijala RH kao i Strategijom razvoja Karlovačke županije. Tri prioriteta na čijoj provedbi će se raditi u navedenom razdoblju su:

- Otvaranje radnih mjesta kroz promicanje i poticanje poduzetništva te povećanja konkurentnosti lokalnog gospodarstva
- Usklađenost znanja i kompetencija radne snage s potrebama na tržištu rada kroz cjeloživotno učenje i povećanje zapošljivosti
- Promicanje i poticanje jednakih mogućnosti za sve skupine u pristupu na tržište rada

Na provedbi Strategije radit će Vijeće za tržište rada Karlovačke županije koje ima 22 člana i 22 zamjenika. U Vijeću su zastupljeni privatni, javni i civilni sektor, što jamči sveobuhvatan pristup u rješavanju problema. Vijeće je imenovano od strane Županijskog partnerskog vijeća. Strategija je nadopuna Županijske razvojne strategije za razdoblje 2011. – 2013. koja će se integralno baviti razvojem u svim sektorima gospodarstva dok se ova Strategija fokusira na jedan segment - razvoj ljudskih potencijala.

OBJAŠNENJE POJMOVA

NEZAPOSLENE OSOBE su osobe u dobi od 15 do 65 godina sposobne ili djelomično sposobne za rad koje nisu u radnom odnosu, raspoložive su za rad, aktivno traže posao i zadovoljavaju sve kriterije iz odredbi Zakona o posredovanju pri zapošljavanju i pravima za vrijeme nezaposlenosti (čl. 7), a evidentirane su u Hrvatskom zavodu za zapošljavanje na kraju izvještajnog mjeseca.

NOVOPRIJAVLJENI RADI ZAPOSLENJA predstavljaju ukupan broj nezaposlenih osoba koje su se tijekom izvještajnog mjeseca prijavile Hrvatskom zavodu za zapošljavanje.

OSOBE KOJE PRVI PUT TRAŽE ZAPOSLENJE čine ukupan broj nezaposlenih osoba na kraju izvještajnog mjeseca koje nisu bile u radnom odnosu.

NEZAPOSLENE OSOBE ZBOG PRESTANKA RADA PODUZEĆA I POSLODAVCA su nezaposlene osobe prijavljene Hrvatskom zavodu za zapošljavanje na kraju izvještajnog mjeseca koje su ostale bez posla zbog prestanka obavljanja djelatnosti poslodavca, otvaranja stečajnog postupka ili postupka likvidacije.

ZAPOSLENI S EVIDENCIJE Hrvatskog zavoda za zapošljavanje predstavljaju broj osoba koje su se tijekom izvještajnog mjeseca zaposlile u zemlji ili inozemstvu, a bile su u evidenciji službi za zapošljavanje.

KORISNICI NOVČANE NAKNADE predstavljaju ukupan broj nezaposlenih osoba koje prema Zakonu o posredovanju pri zapošljavanju i pravima za vrijeme nezaposlenosti ostvaruju novčanu naknadu za vrijeme nezaposlenosti tijekom izvještajnog mjeseca.

POTREBE ZA RADNICIMA predstavljaju broj traženih radnika i pripravnika za ispražnjena i novootvorena radna mjesta što ih poduzeća i poslodavci prijavljuju Hrvatskom zavodu za zapošljavanje tijekom izvještajnog mjeseca.